


# Консолидированный бюджет Дзержинского района

для граждан

на 2019 год



## КОНСОЛИДИРОВАННЫЙ БЮДЖЕТ ДЗЕРЖИНСКОГО РАЙОНА НА 2019 ГОД

Консолидированный бюджет Дзержинского района сформирован на основе консервативного прогноза параметров социально-экономического развития и денежно-кредитной политики Республики Беларусь на 2019 год: темп роста ВВП - 102,1 процента, индекс роста потребительских цен (в среднем за год)- 105,3 процента, ставка рефинансирования Национального банка - 10 процентов.

Состав консолидированного бюджета Дзержинского района (10 бюджетов)	Районный	1 бюджет
	Города районного подчинения	1 бюджет
	Сельские	8 бюджетов

Приоритетными задачами при формировании бюджета на 2019 год являлись обеспечение в полном объеме всех расходов по социальным выплатам и заработной плате в бюджетном секторе и сфере государственного управления.

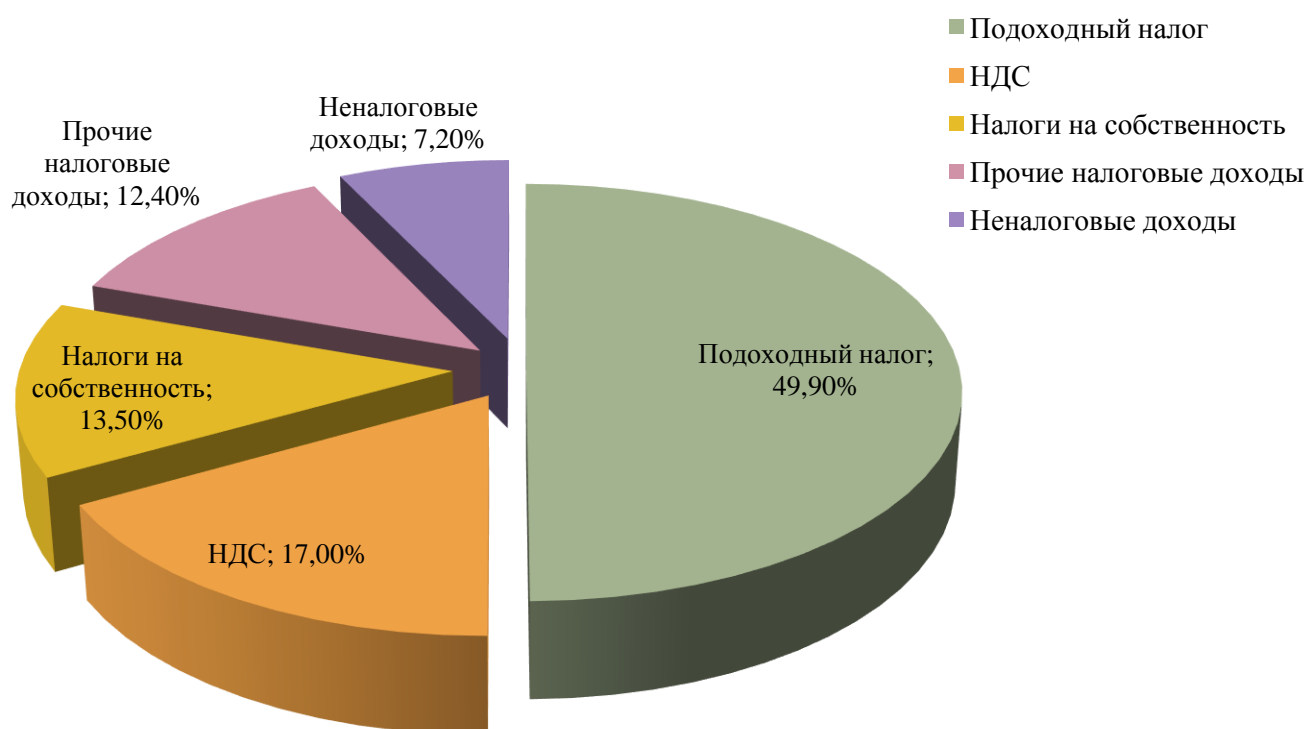
С учетом указанных подходов доходы консолидированного бюджета Дзержинского района на 2019 год определены в сумме 86 483,4 тыс. рублей, *(в том числе собственные доходы прогнозируются в сумме 85 937,6 тыс. рублей, или 105,5 процента от фактического исполнения бюджета 2018 года).*

Субвенции из республиканского бюджета в бюджет района планируются в сумме 545,8 тыс. рублей *(0,6 процента от общей суммы доходов).*

Основными источниками формирования доходов бюджета являются подоходный налог с физических лиц (42 887,8 тыс. рублей, или 49,9 % от собственных доходов), НДС (14 569,0 тыс. рублей, или 17,0 %), налоги на собственность (11 638,4 тыс. рублей, или 13,5 %).

## Собственные доходы консолидированного бюджета Дзержинского района

Наименование	Сумма, тыс. рублей	Удельный вес в объеме собственных доходов, %
<b>Налоговые доходы - всего</b>	<b>79 778,2</b>	<b>92,8</b>
в том числе		
Подходный налог	42 887,8	49,9
НДС	14 569,0	17,0
Налоги на собственность	11 638,4	13,5
Прочие налоговые доходы	10 683,0	12,4
<b>Неналоговые доходы - всего</b>	<b>6 159,4</b>	<b>7,2</b>
<b>ИТОГО ДОХОДОВ</b>	<b>85 937,6</b>	<b>100,0</b>



В результате примененных подходов формирования районного бюджета, бюджетов сельсоветов и бюджета г. Фаниполя планируемые к поступлению в консолидированный бюджет района доходы распределились между бюджетами различных уровней следующим образом.

### Доходы бюджета района

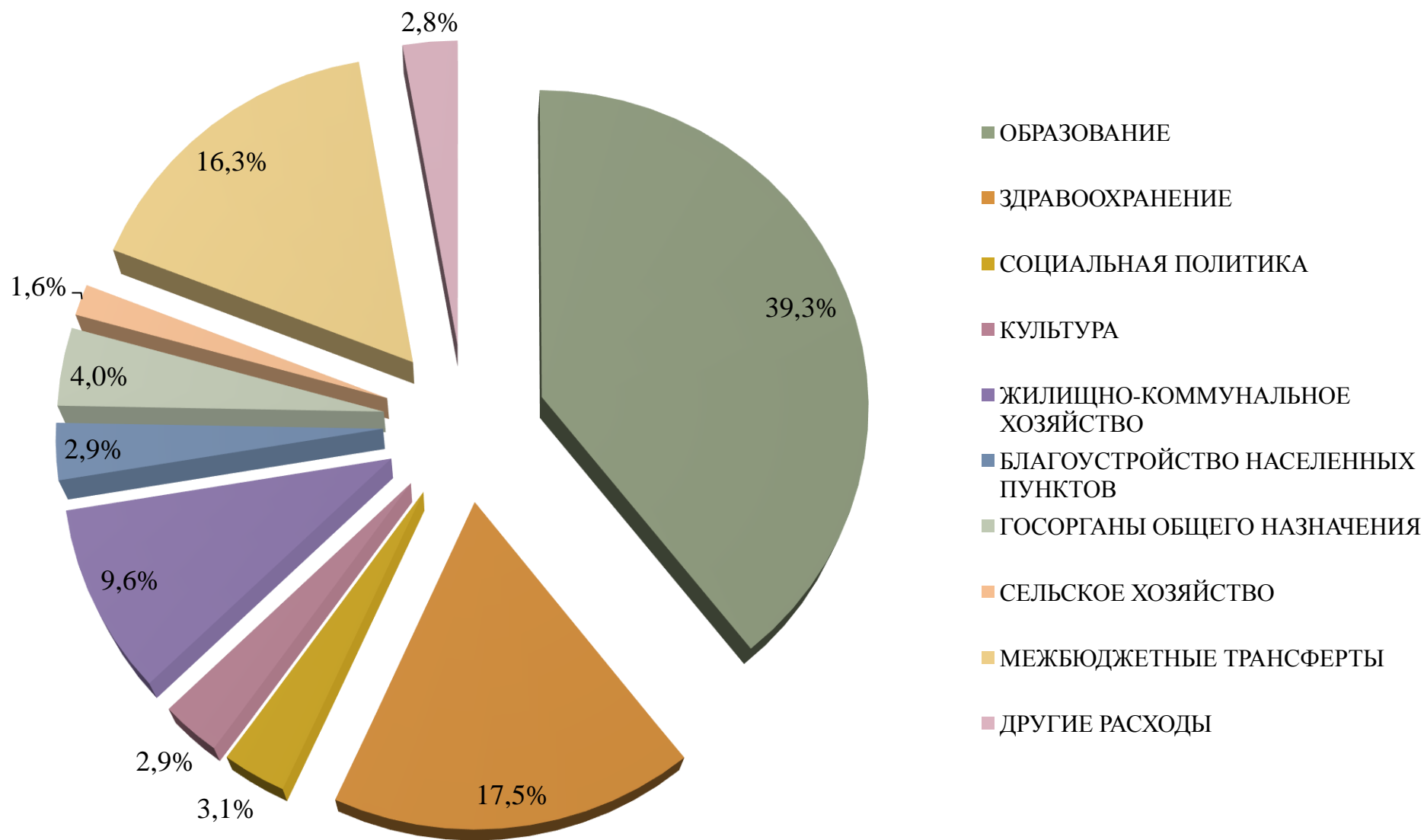
тыс. рублей

Наименование бюджета	Всего доходов, остающихся в распоряжении бюджетов первичного и базового уровней	В том числе:			
		Собственные доходы	Безвозмездные поступления		
			Всего	Субвенции	Иные межбюджетные трансферты
Дзержинский районный	84 614,1	83 468,3	1145,8	545,8	600,0
Боровской	158,9	158,9			
Дзержинский	197,5	197,5			
Демидовичский	182,4	282,4	-100,0		-100,0
Добриневский	192,3	292,3	-100,0		-100,0
Путчинский	205,2	205,2			
Станьковский	215,7	215,7			
Фанипольский	241,1	441,1	-200,0		-200,0
Негорельский	200,7	200,7			
г. Фаниполя	275,5	475,5	-200,0		-200,0
<b>ВСЕГО</b>	<b>86 483,4</b>	<b>85 937,6</b>	<b>545,8</b>	<b>545,8</b>	<b>0,0</b>

## Расходы бюджета района

Вид расходов	Всего, тыс. рублей	Уд. вес в общих расходах, %	в том числе			
			Бюджеты сельсоветов, тыс.рублей	Уд. вес в расходах бюджетов сельсоветов, %	Районный бюджет, тыс. рублей	Уд. вес в расходах районного бюджета, %
<b>СОЦИАЛЬНАЯ СФЕРА</b>	<b>54686,6</b>	<b>63,3</b>			<b>54 686,6</b>	<b>64,6</b>
<i>Образование</i>	<i>33 945,1</i>	<i>39,3</i>			<i>33 945,1</i>	<i>40,1</i>
<i>Здравоохранение</i>	<i>15 099,7</i>	<i>17,5</i>			<i>15 099,7</i>	<i>17,9</i>
<i>Социальная политика</i>	<i>2 706,4</i>	<i>3,1</i>			<i>2 706,4</i>	<i>3,2</i>
<i>Физическая культура и спорт</i>	<i>458,7</i>	<i>0,5</i>			<i>458,7</i>	<i>0,5</i>
<i>Культура</i>	<i>2 476,7</i>	<i>2,9</i>			<i>2 476,7</i>	<i>2,9</i>
<b>ЖИЛИЩНО-КОММУНАЛЬНОЕ ХОЗЯЙСТВО</b>	<b>8 281,8</b>	<b>9,6</b>			<b>8 281,8</b>	<b>9,8</b>
<b>БЛАГОУСТРОЙСТВО НАСЕЛЕННЫХ ПУНКТОВ</b>	<b>2 470,5</b>	<b>2,9</b>	<b>439,0</b>	<b>23,5</b>	<b>2 031,5</b>	<b>2,4</b>
<b>ДРУГИЕ ВОПРОСЫ В ОБЛАСТИ ЖИЛИЩНО-КОММУНАЛЬНОГО ХОЗЯЙСТВА</b>	<b>90,3</b>	<b>0,1</b>			<b>90,3</b>	<b>0,1</b>
<b>ГОСОРГАНЫ ОБЩЕГО НАЗНАЧЕНИЯ</b>	<b>3 431,5</b>	<b>4,0</b>	<b>1 134,9</b>	<b>60,7</b>	<b>2 296,6</b>	<b>2,7</b>
<b>РЕЗЕРВНЫЕ ФОНДЫ</b>	<b>425,1</b>	<b>0,5</b>	<b>20,0</b>	<b>1,1</b>	<b>405,1</b>	<b>0,5</b>
<b>ДРУГАЯ ОБЩЕГОСУДАРСТВЕННАЯ ДЕЯТЕЛЬНОСТЬ</b>	<b>265,0</b>	<b>0,3</b>	<b>104,0</b>	<b>5,5</b>	<b>161,0</b>	<b>0,2</b>
<b>НАЦИОНАЛЬНАЯ ОБОРОНА</b>	<b>25,0</b>	<b>0,0</b>			<b>25,0</b>	<b>0,0</b>
<b>СЕЛЬСКОЕ ХОЗЯЙСТВО</b>	<b>1 350,2</b>	<b>1,6</b>			<b>1 350,2</b>	<b>1,6</b>
<b>ТРАНСПОРТ</b>	<b>704,2</b>	<b>0,8</b>			<b>704,2</b>	<b>0,8</b>
<b>ТОПЛИВО И ЭНЕРГЕТИКА</b>	<b>296,7</b>	<b>0,3</b>			<b>296,7</b>	<b>0,4</b>
<b>БЫТОВОЕ ОБСЛУЖИВАНИЕ НАСЕЛЕНИЯ</b>	<b>30,3</b>	<b>0,0</b>			<b>30,3</b>	<b>0,0</b>
<b>ИМУЩЕСТВЕННЫЕ ОТНОШЕНИЯ, КАРТОГРАФИЯ И ГЕОЛЕЗИЯ</b>	<b>257,7</b>	<b>0,3</b>	<b>171,5</b>	<b>9,2</b>	<b>86,2</b>	<b>0,1</b>
<b>ОХРАНА ОКРУЖАЮЩЕЙ СРЕДЫ</b>	<b>25,0</b>	<b>0,0</b>			<b>25,0</b>	<b>0,0</b>
<b>МЕЖБЮДЖЕТНЫЕ ТРАНСФЕРТЫ</b>	<b>14 118,5</b>	<b>16,3</b>			<b>14 118,5</b>	<b>16,7</b>
<b>ВСЕГО</b>	<b>86 458,4</b>	<b>100,0</b>	<b>1 869,3</b>	<b>100,0</b>	<b>84 589,0</b>	<b>100,0</b>

## Структура расходов консолидированного бюджета Дзержинского района



## Структура расходов бюджета на социальную сферу

тыс. рублей

Наименование расходов	Образование	Здравоохранение	Физкультура	Культура	Социальная политика	Всего	Удельный вес в общей сумме расходов, направленных на учреждения социальной сферы	Отчет за 2018 год	Рост к 2018 году, %
Заработная плата и начисления	25 455,8	10 221,7	352,2	1 853,0	1 121,4	39 004,1	71,3	33 475,9	116,5
Лекарственные средства		1 224,0				1 224,0	2,2	1 175,3	104,1
Продукты питания	2 443,2	363,3	2,5			2 809,0	5,2	2 921,8	96,1
Коммунальные услуги	3 894,1	1 004,9	44,5	375,0	42,8	5 361,3	9,8	4 782,0	112,1
Трансферты	86,8	1 268,8			1 487,4	2 843,0	5,2	2 620,8	108,5
Прочие расходы	2 065,2	1 017,0	59,5	248,7	54,8	3 445,2	6,3	3 958,5	87,0
<b>ВСЕГО</b>	<b>33 945,1</b>	<b>15 099,7</b>	<b>458,7</b>	<b>2 476,7</b>	<b>2 706,4</b>	<b>54 686,6</b>	<b>100,0</b>	<b>48 934,3</b>	<b>111,8</b>

## Структура расходов бюджета на социальную сферу





## Расходы бюджета на жилищно-коммунальное хозяйство (без жилищного строительства)

тыс. рублей

Районный бюджет и бюджеты первичного уровня										
Наименование бюджета	Жилищно-коммунальное хозяйство, ВСЕГО	в том числе:			Благоустройство, всего	в том числе:			Прочие мероприятия	Всего
		Субсидии на жилищно-коммунальное хозяйство	Текущий ремонт жилфонда	Капремонт жилфонда		Уличное освещение	Текущее содержание	Содержание и ремонт улично-дорожной сети		
Дзержинский районный	8 281,8	7 244,2	253,1	784,5	2 031,6	270,0	1 138,1	623,5	90,2	10 403,6
Боровской					41,0	31,0	10,0			41,0
Демидовичский					60,0	25,0	35,0			60,0
Дзержинский					38,0	22,5	15,5			38,0
Добриневский					55,0	25,0	30,0			55,0
Негорельский					45,0	25,0	20,0			45,0
Путчинский					65,0	25,0	40,0			65,0
Станьковский					55,0	25,0	30,0			55,0
г. Фаниполя					0,0	0,0	0,0			0,0
Фанипольский					80,0	35,0	45,0			80,0
<b>ВСЕГО</b>	<b>8 281,8</b>	<b>7 244,2</b>	<b>253,1</b>	<b>784,5</b>	<b>2 470,6</b>	<b>483,5</b>	<b>1 363,6</b>	<b>623,5</b>	<b>90,2</b>	<b>10 842,6</b>